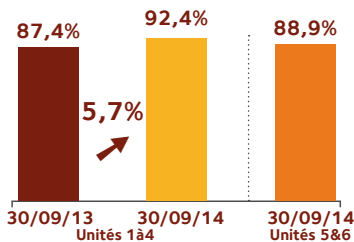


TAQA MOROCCO RESULTATS AU 30 SEPTEMBRE 2014

- Des résultats opérationnels et financiers en forte progression par rapport au 30 septembre 2013,
- Un taux de disponibilité de 92,4% des Unités 1 à 4 tenant compte de la révision mineure de l'Unité 3 et des arrêts planifiés de 7 jours des Unités 1 et 4 en application du plan de maintenance,
- Une intégration technique et opérationnelle réussie des unités 5&6 avec un taux de disponibilité de 88,9% au 30 septembre 2014,
- Le changement de dénomination sociale et l'extension de l'objet social actés par l'Assemblée Générale Mixte du 13 Octobre 2014,
- L'obtention de la certification Qualité ISO 9001, Santé & Sécurité OHSAS 18001, Environnement ISO 14001 par Lloyd's Register Quality Assurance pour l'ensemble des activités de TAQA Morocco.

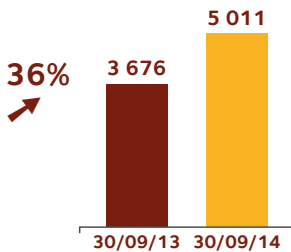
INDICATEUR OPÉRATIONNEL

Taux de disponibilité

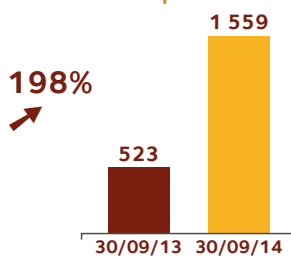


INDICATEURS FINANCIERS (en MDH)

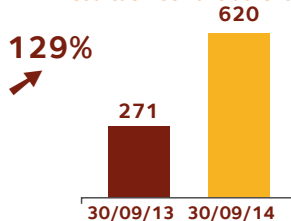
Chiffre d'affaires consolidé



Résultat d'exploitation consolidé



Résultat Net Part du Groupe



En Mdh	30-Sep-13	30-Sep-14	Variation en %
Chiffre d'affaires consolidé	3 676	5 011	36%
Résultat d'exploitation consolidé	523	1 559	198%
Résultat Net Part du Groupe	271	620	129%
Résultat Net Consolidé	292	805	175%

Au 30 septembre 2014, les performances opérationnelles et financières se présentent comme suit :

- Un **taux de disponibilité** des **Unités 1 à 4** en amélioration, passant de **87,4%** à **92,4%**.
- Un **taux de disponibilité** des **Unités 5&6** de **88,9%**.
- Un **Chiffre d'affaires consolidé** en progression, passant de 3 676 MDH à 5 011 MDH. Cette évolution s'explique principalement par :
 - La mise en exploitation commerciale des Unités 5 & 6 ;
 - La baisse des frais d'énergie consécutive à la baisse du prix du charbon sur le marché international en 2014 (en moyenne 87,9 \$ la tonne au 30 septembre 2014 contre 95,2 \$ la tonne au 30 septembre 2013).
- Un **Résultat d'Exploitation consolidé** de 1 559 MDH en amélioration significative suite à l'effet conjugué de la mise en exploitation commerciale des Unités 5&6 et de la compensation financière prévue dans le cadre du contrat de construction de JLEC 5&6 pour un montant net de 378 MDH.

En conséquence, le **taux de marge opérationnelle consolidée** enregistre une progression passant de **14,2 %** au 30 septembre 2013 à **28,9%** au 30 septembre 2014.

- Un **Résultat Net Part du Groupe** en forte progression, passant de 271 MDH à 620 MDH compte tenu de l'optimisation des placements des excédents de trésorerie et des charges financières au 30 septembre 2014.

Il en découle une hausse du **taux de marge nette consolidée** qui s'établit à **14,9%** au 30 septembre 2014 par rapport à **7,9%** au 30 septembre 2013.

- Un **Résultat Net consolidé** en amélioration significative, passant de 292 MDH à 805 MDH au 30 septembre 2014.